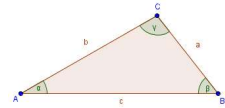
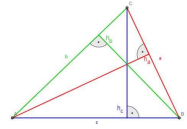
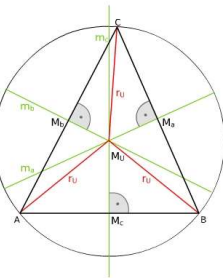


Wochenplan Nr. 1 – Besondere Linien und Punkte im Dreieck



16.03.2020 – 20.03.2020

Tag:	Thema:	Erklärung:	Aufgaben:	Kontrolle?
DIENSTAG	Höhen eines Dreiecks 	Regelhefteintrag (13.03.2020)	Buch S. 145 Nr. 7	
		Konstruktion von Höhen mit Zirkel und Lineal	Buch S. 145 Nr. 9 AH S. 53 Nr. 2	
MITTWOCH - FREITAG	Mittelsenkrechte und Umkreis 	Mittelsenkrechte zeichnen	Buch S. 146 Nr. 3	
			Buch S. 147 Nr. 4	
			Buch S. 147 Nr. 5	
			Buch S. 147 Nr. 6	
			AH S. 54 Nr. 1 a)	
		AH S. 54 Nr. 1 b)		
		Konstruktion von Mittelsenkrechten mit Zirkel und Lineal	Buch S. 147 Nr. 8 AH S. 54 Nr. 1 c) AH S. 55 Nr. 2 AH S. 55 Nr. 3	

REGELN FÜR DIE ARBEIT MIT DEM WOCHENPLAN:

- Lege dir eine neue Mappe an, in der du die Wochenpläne abheftest.
- Arbeite mit kariertem Papier.
- Bitte nur die Vorderseite verwenden, da deine Konstruktionen und Zeichnungen auf die Rückseite durchdrücken.
- Arbeite sorgfältig und vor allem ordentlich!!!
- Du musst die Mappe abgeben, sobald die Schule wieder los geht!
- TIPP: Halte dich an die Zeitvorgaben! Du wirst merken, Konstruktionen sind ziemlich aufwendig.



VIEL ERFOLG!
UND BIS GANZ BALD!