





Workplan 8a - English No. 2

Theme 4: The world of work

Gilt von Mittwoch, 20.04.20 bis Donnerstag, 30. April
- Hefte diesen Arbeitsplan in deinem Fachordner ab –

Pflichtaufgaben – bitte in der vorgegebenen Reihenfolge bearbeiten!

	What to do?	zum Abhaken
TB, p. 86 B1 a)	  + 	
TB, p. 86 B1 b)	   + 	
TB., p. 86 B2 a) + b)	 	
WB, p. 74 B1a) + b)	  + 	
TB, p. 87 B3 a) – c) (c) alone)	  + 	
WB, p. 74 B2 a) + b)	  + 	
WB, p. 75 B3 a) + b)	  + 	
WB, p. 75 B4 Task 1 or 2	  + 	
TB, p. 88 B4 a)	  + 	
TB, p. 88 B4 b)-d) LIF: TB, p. 191 LIF 16 !!!	  +  + 	
WB, p. 76 B5	 	
WB, p. 76 B6	 	
WB, p. 77 B7	 	
TB, p.92 P8 +P9	  + 	
TB, p. 89 B6 a)	   + 	
TB, p. 89 B6 b) + c)	  + 	
WB, p. 77 B8 a) + b)	 	
TB, p. 90 B7 a) - d)	  + 	
WB, p. 78 B9 a)	  + 	
TB, p. 91 B8 a) – c)	  + 	
WB, p. 78 B10	 	



work alone



you can or have to work with a partner

Für die Partneraufgaben, fragt eure Eltern oder Geschwister, ob sie mit euch arbeiten können.
Notfalls versucht sie alleine zu bearbeiten.

Falls ihr keine Möglichkeit habt, die Höraufgaben zu machen, lasst sie aus.
Falls ihr Schwierigkeiten mit der CD habt, weil euer CD-Player die Ordner anzeigt:
Ordner 5 Track 16 ist Nummer 99 und dann einfach fortlaufend!